

QUÁLITAS COMPAÑÍA DE SEGUROS, S.A.

(Compañía Salvadoreña, Subsidiaria de Quálitas Compañía de Seguros, S.A. de C.V.)

ESTADO DE RESULTADOS**DEL 01 DE ENERO AL 31 DE DICIEMBRE DE 2017 y 2016**

(Expresado en Miles de dólares de los Estados Unidos de América, con un Decimal)


	NOTAS	2017	2016
Ingresos de operación		\$ 18,702.7	\$ 18,747.8
Primas netas de devoluciones y cancelaciones		6,989.2	6,227.4
Ingresos por decrementos de reservas técnicas		9,200.1	11,107.4
Siniestros y Gastos Recuperados por Reaseg. Y Reafianz. Cedidos		1,428.6	523.3
Reembolso de gastos por cesiones		825.3	630.2
Ingresos financieros y de inversión		259.5	259.4
Costos de operación		19,404.8	19,365.0
Siniestros		5,322.4	5,808.5
Primas Cedidas por Reaseguros y Reafianzamientos		2,890.4	1,953.4
Gastos por incrementos de reservas técnicas		8,927.0	9,831.4
Gastos de adquisición y conservación		2,265.0	1,771.7
Utilidad (Pérdida) antes de gastos		\$ (702.1)	\$ (617.2)
Gastos de operación		\$ 555.5	\$ 451.5
Financieros y de Inversion		0.2	0.2
De administración	13	555.3	451.3
Utilidad (Pérdida) de operación		\$ (1,257.6)	\$ (1,068.8)
Otros Ingresos y Gastos		\$ 1,082.2	\$ 1,019.0
Utilidad (Pérdida) Antes de Impuestos		\$ (175.4)	\$ (49.8)

Las notas adjuntas son parte integral de los estados financieros.

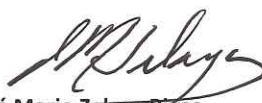

Joaquín Brockman Lozano
 Director Presidente


Wilfrido Javier Castillo Sánchez
 Director Vicepresidente


Miguel Enrique Medina Quintanilla
 Director Secretario


Luisa Fernanda Albarracín Ramírez
 Gerente General


Ronald Orlando Barrera
 Contador General


Lic. José Mario Zelaya Rivas
 Zelaya Rivas Asociados, S.A. de C.V.
 Auditores Externos, Reg. No. 2503



QUÁLITAS COMPAÑÍA DE SEGUROS, S.A.

(Compañía Salvadoreña, Subsidiaria de Quálitas Compañía de Seguros, S.A. de C.V.)

BALANCE GENERAL AL 31 DE DICIEMBRE DE 2017 y 2016

(Expresado en Miles de dólares de los Estados Unidos de América, con un Decimal)

	NOTAS	2017	2016
ACTIVOS			
Activos del giro		\$ 6,615.6	\$ 6,597.5
Caja y bancos		329.0	495.5
Inversiones financieras (neto)		2,134.0	2,104.4
Primas por cobrar (neto)	4	3,865.6	3,410.4
Sociedades Deudoras de Seguros y Fianzas	5	287.0	587.2
Otros activos		1,658.0	1,415.4
Diversos (neto)		1,658.0	1,415.4
Activo fijo		282.4	204.3
(Bienes inmuebles, muebles y otros a su valor neto)		282.4	204.3
TOTAL ACTIVOS		\$ 8,556.0	\$ 8,217.2
PASIVOS Y PATRIMONIO			
Pasivo del giro		\$ 771.9	\$ 1,690.5
Obligaciones con asegurados	6, 7, 8	72.6	820.5
Sociedades Acreedoras de Seguros y Fianzas	10	441.5	541.2
Obligaciones con intermediarios y agentes	11	257.8	328.8
Otros pasivos		703.7	580.5
Cuentas por pagar		603.8	493.5
Provisiones		-	-
Diversos		99.9	87.0
Reservas técnicas	9	1,955.8	2,229.0
Reserva de riesgos en curso		1,579.3	1,867.3
Reservas por siniestros		376.5	361.7
TOTAL PASIVOS		\$ 3,431.4	\$ 4,500.0
PATRIMONIO	21	5,124.6	3,717.2
Capital social pagado		5,300.0	4,500.0
Reservas de capital, patrimonio restringido y resultados acumulados.		(175.4)	(782.8)
TOTAL PASIVOS Y PATRIMONIO		\$ 8,556.0	\$ 8,217.2

Las notas adjuntas son parte integral de los estados financieros.

Joaquín Brockman Lozano
Director Presidente

Wilfrido Javier Castillo Sánchez Director
Vicepresidente

Miguel Enrique Medina Quintanilla
Director Secretario

Luisa Fernanda Albarracín Ramírez
Gerente General

Ronald Orlando Barrera
Contador General

Lic. José Mario Zelaya Rivas
Zelaya Rivas Asociados, S.A. de C.V.
Auditores Externos, Reg. No.2503



QUÁLITAS COMPAÑÍA DE SEGUROS, S.A.

(Compañía Salvadoreña, Subsidiaria de Quálitas Compañía de Seguros, S.A. de C.V.)

ESTADO DE FLUJO DE EFECTIVO**DEL 01 DE ENERO AL 31 DE DICIEMBRE DE 2017 y 2016**

(Expresado en Miles de dólares de los Estados Unidos de América, con un Decimal)

	<u>NOTAS</u>	<u>2017</u>	<u>2016</u>
ACTIVIDADES DE OPERACIÓN			
Pérdida Neta		\$ (175.4)	\$ (49.8)
Ajustes Para Conciliar la Pérdida Neta con el Efectivo por Actividades de Operación			
Depreciaciones y Amortizaciones		(120.4)	114.8
Aumento en las Reservas Técnicas		(288.0)	(637.1)
Intereses y Comisiones por Recibir		(0.5)	1.2
Intereses y Comisiones por Pagar		(71.0)	(265.6)
Otros Activos		(397.6)	(807.5)
Otros Pasivos		(709.6)	597.2
EFFECTIVO NETO PROVISTO (USADO) POR ACTIVIDADES DE OPERACIÓN		\$ (1,762.4)	\$ (1,046.8)
ACTIVIDADES DE INVERSION			
Inversiones en instrumentos Financieros		(29.1)	903.4
Venta de Activo Fijo		42.3	(61.9)
EFFECTIVO NETO PROVISTO (USADO) POR ACTIVIDADES DE INVERSION		\$ 13.2	\$ 841.5
ACTIVIDADES DE FINANCIAMIENTO			
Compra de Pérdida		1,582.8	-
Emisión de Acciones			
EFFECTIVO NETO PROVISTO (USADO) POR ACTIVIDADES DE FINANCIAMIENTO		\$ 1,582.8	\$ -
EFFECTIVO EQUIVALENTE		(166.5)	(205.3)
EFFECTIVO AL INICIO DEL AÑO		495.5	700.8
EFFECTIVO AL FINAL DEL AÑO		\$ 329.0	\$ 495.5

Las notas adjuntas son parte integral de los estados financieros.



Joaquín Brockman Lozano
 Director Presidente


Wilfrido Javier Castillo Sánchez
 Director Vicepresidente


Miguel Enrique Medina Quintanilla
 Director Secretario


Luisa Fernanda Albarracín Ramirez
 Gerente General


Ronald Orlando Barrera
 Contador General


Lic. José Mario Zelaya Rivas
 Zelaya Rivas Asociados, S.A. de C.V.
 Auditores Externos, Reg. No.2503



QUÁLITAS COMPAÑÍA DE SEGUROS, S.A.

(Compañía Salvadoreña, Subsidiaria de Quálitas Compañía de Seguros, S.A. de C.V.)

ESTADO DE CAMBIOS EN EL PATRIMONIO

AL 31 DE DICIEMBRE DE 2017 Y 2016

(Expresado en Miles de dólares de los Estados Unidos de América, con un Decimal)

NOTAS	SALDOS AL 31/12/2015	AUMENTOS	DISMINUCIONES	SALDOS AL 31/12/2016	AUMENTOS	DISMINUCIONES	SALDOS AL 31/12/2017
PATRIMONIO							
Capital Social Pagado	\$ 4,500.0	\$ -	\$ -	\$ 4,500.0	\$ -	\$ -	\$ 4,500.0
Aporte Social Pagado	\$ -	\$ -	\$ -	\$ -	\$ 800.0	\$ -	\$ 800.0
	\$ 4,500.0	\$ -	\$ -	\$ 4,500.0	\$ 800.0	\$ -	\$ 5,300.0
PATRIMONIO RESTRINGIDO							
Utilidad No Distributable	\$ -	\$ -	\$ -	\$ -	\$ -	\$ -	\$ -
Resultados del Ejercicio	-	(49.80)	(49.80)	(49.80)	49.80	(175.40)	(175.40)
Resultados de Ejercicios Anteriores	(733.00)	-	-	(733.00)	733.00	-	-
	\$ (733.00)	\$ -	\$ (49.80)	\$ (782.80)	\$ 782.80	\$ (175.40)	\$ (175.40)
TOTAL PATRIMONIO	\$ 3,767.0	\$ -	\$ (49.8)	\$ 3,717.2	\$ 1,582.8	\$ (175.4)	\$ 5,124.6
VALOR CONTABLE DE LAS ACCIONES	67.0	-	-	66.1	-	-	77.4

Son 56,250, 56,250 Y 66,250 Acciones nominativas a valor de \$80.00 c/u

Las notas adjuntas son parte integral de los estados financieros.



Joaquín Brockman Lozano
 Director Presidente


Wilfredo Castillo
 Director Vicepresidente


Miguel Enrique Medina Quintanilla
 Director Secretario


Luisa Fernanda Albarracín Ramirez
 Gerente General


Ronald Orlando Barrera
 Contador General


Lic. José Mario Zelaya Rivas
 Zelaya Rivas Asociados, S.A. de C.V.
 Auditores Externos, Reg. No.2503

